附圖一(系等專利主要圖式):

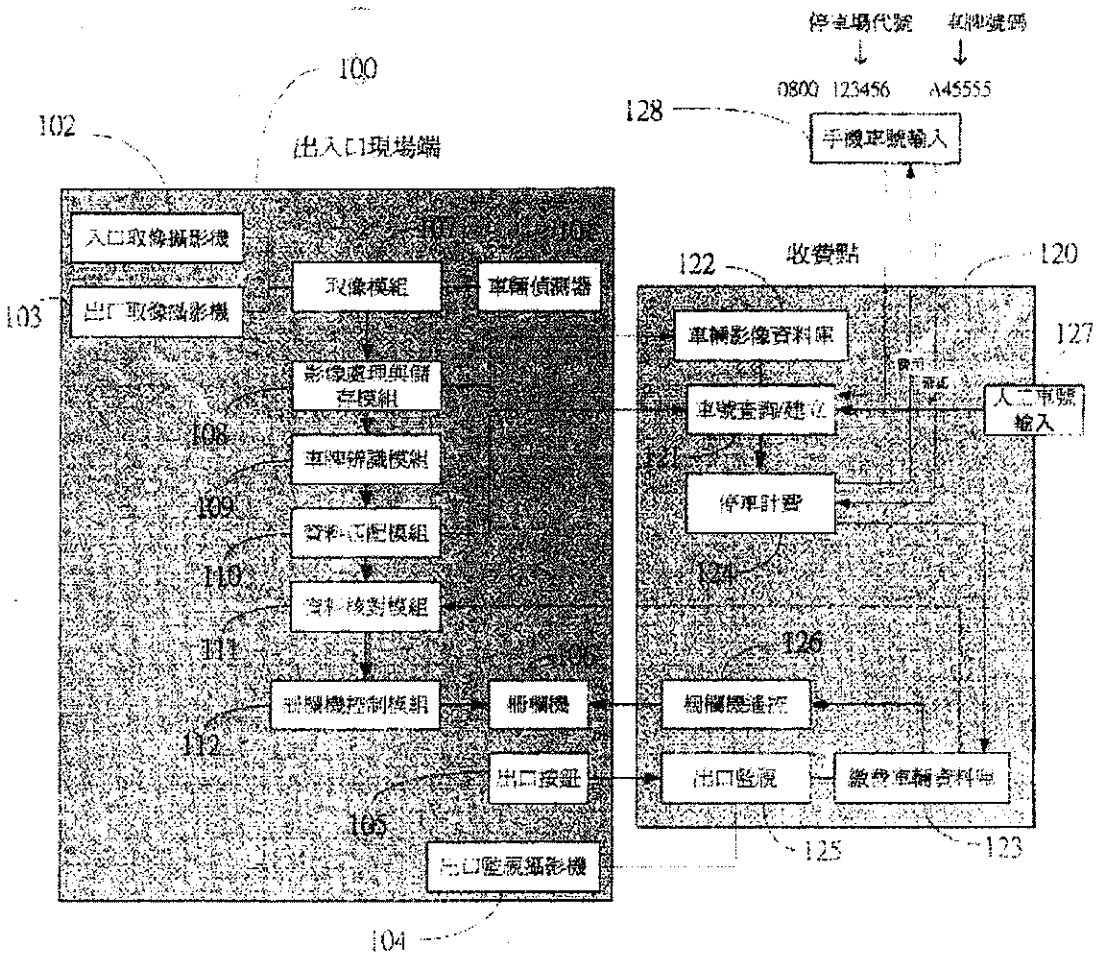

圖一

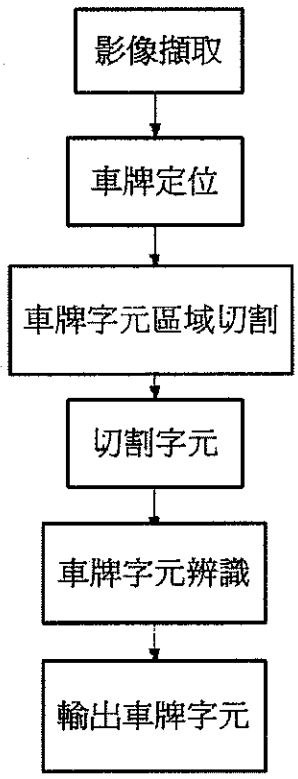

圖二

附圖二（被證7主要圖式）：

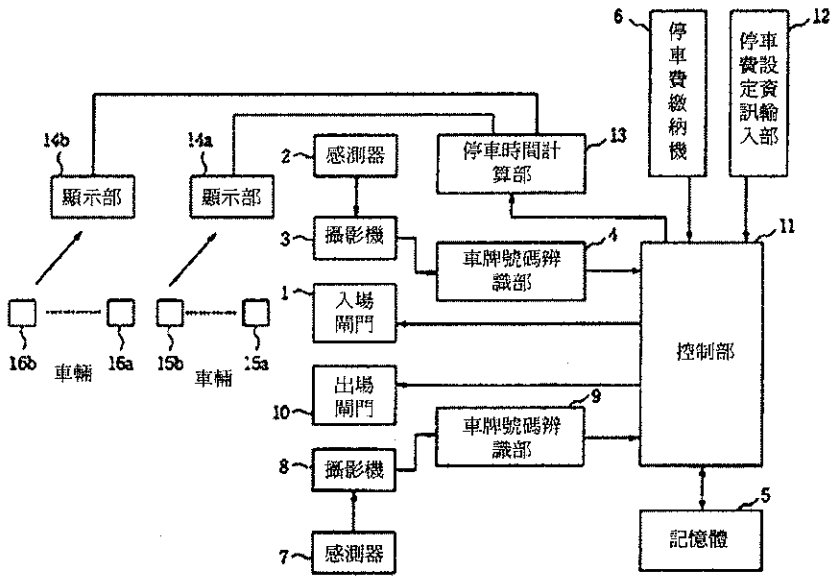
6
停車費繳納機
12
停車費設定資訊輸入部
14b
顯示部
14a
顯示部
2
感測器
停車時間計算部
13
3
攝影機
車牌號碼辨識部
4
11
1
入場閘門
控制部
16b
車輛
16a
15b
車輛
15a
出場閘門
10
9
車牌號碼辨識部
8
攝影機
5
記憶體
7
感測器

附圖三（被證8主要圖式）：

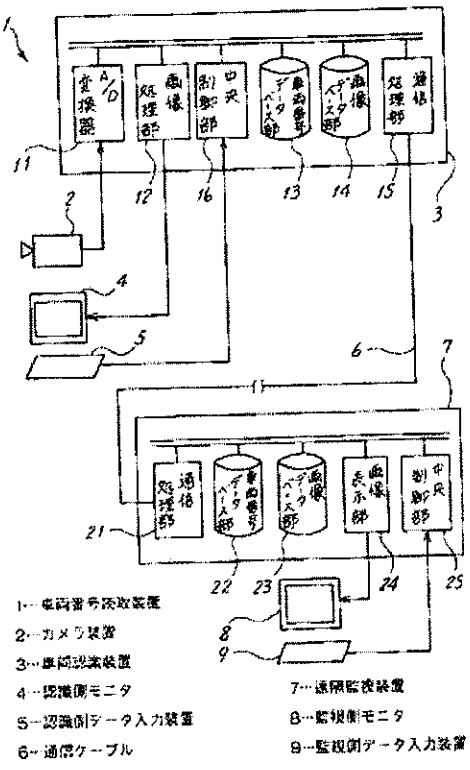
1…車両番号読取装置
2…カメラ装置
3…車両認識装置
4…認識側モニタ
5…認識側データ入力装置
6…通信ケーブル
7…遠隔監視装置
8…監視側モニタ
9…監視側データ入力装置

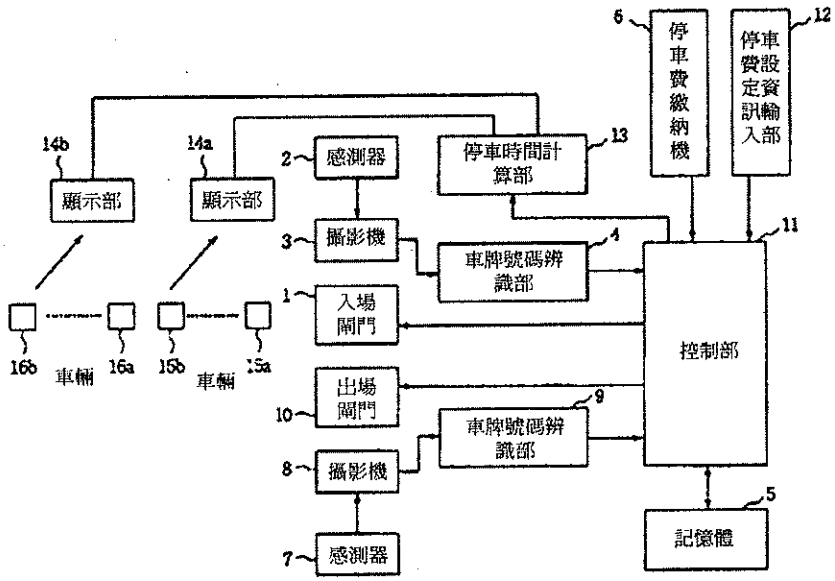
停車費繳納機
停車費設定資訊輸入部
感測器
停車時間計算部
顯示部
顯示部
攝影機
車牌號碼辨識部
入場閘門
控制部
出場閘門
車牌號碼辨識部
攝影機
感測器
記憶體
車輛
車輛