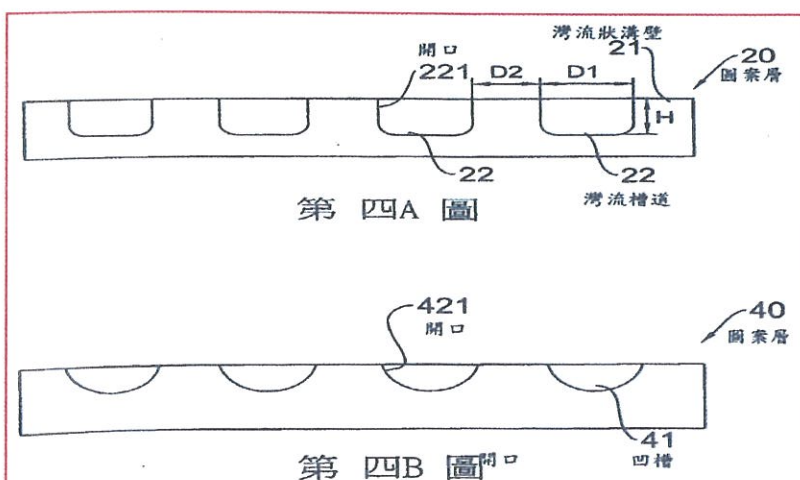
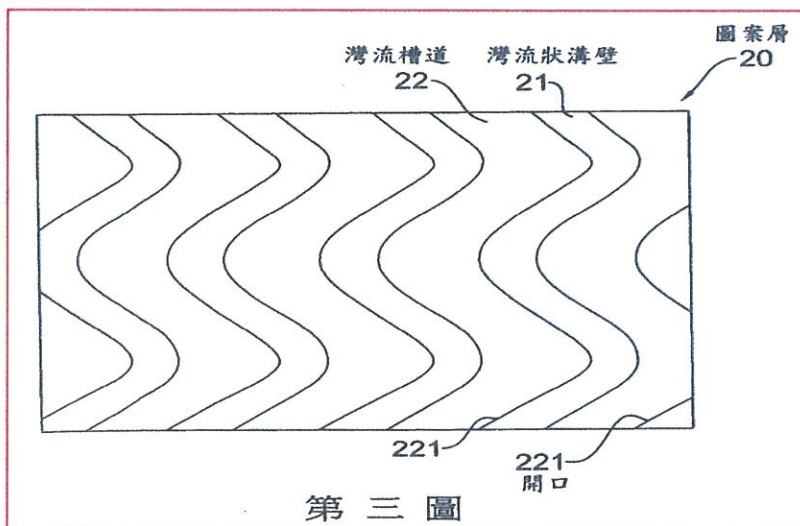
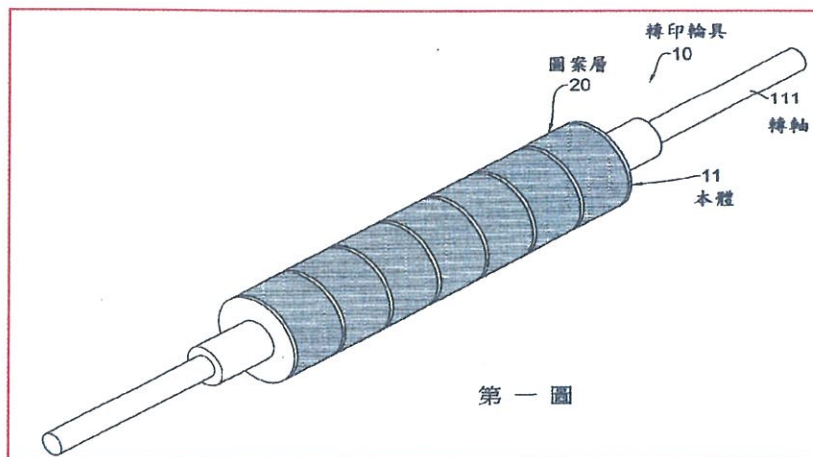
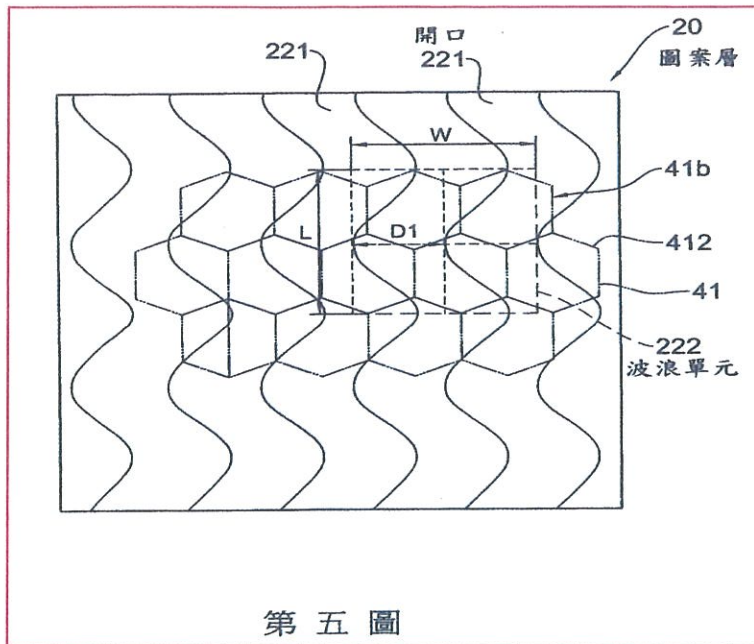


104 年度民專上字第 26 號

附圖一：

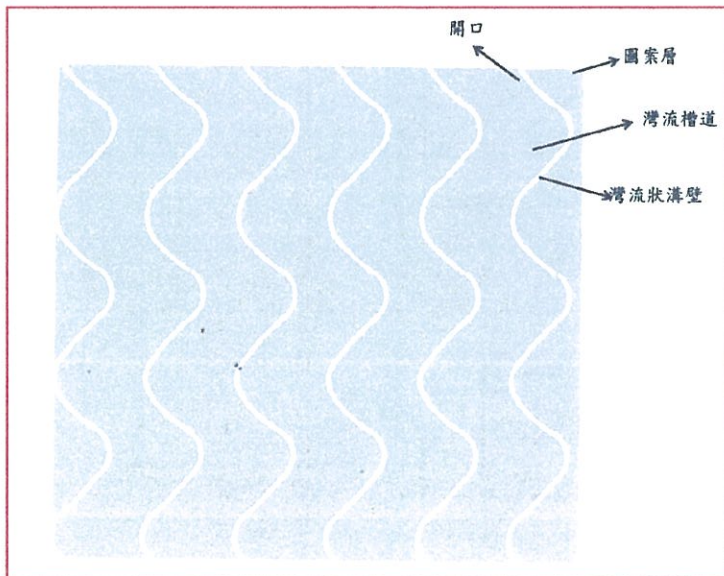
系爭專利主要圖面：



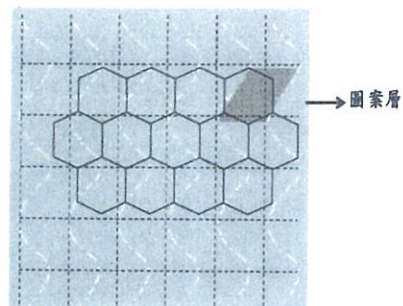


附圖二：

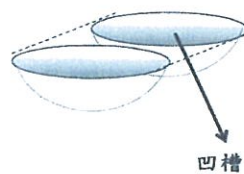
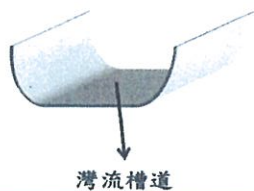
原證 10 圖式



灣流型網紋與蜂巢型400線60°網目分佈位置模擬圖




網目	深度 (μ)	含墨量 (bcm / in ²)
• 灣流型	22	8.0
• 60°/400線 (in ²)	19-22	4.8-5.1



附圖三：

原證 13 模擬圖及數據比較

變型斜紋與蜂巢型 400 線 60°網目分佈位置模擬圖



變型斜紋 vs. 400 線 60°網目

	網目數	深度 (μ m)	含墨量 (bcm / in ²)
變型斜紋	392 線	22	8.0
60°/400 線	184000 目 (in ²)	19-22	4.8-5.1

造型及容積示意圖



附圖四：

被上證 5 照片檔

