105 年度民專上易字第 2 號附圖

附圖一:

原設計專利（即原新式樣專利母案）

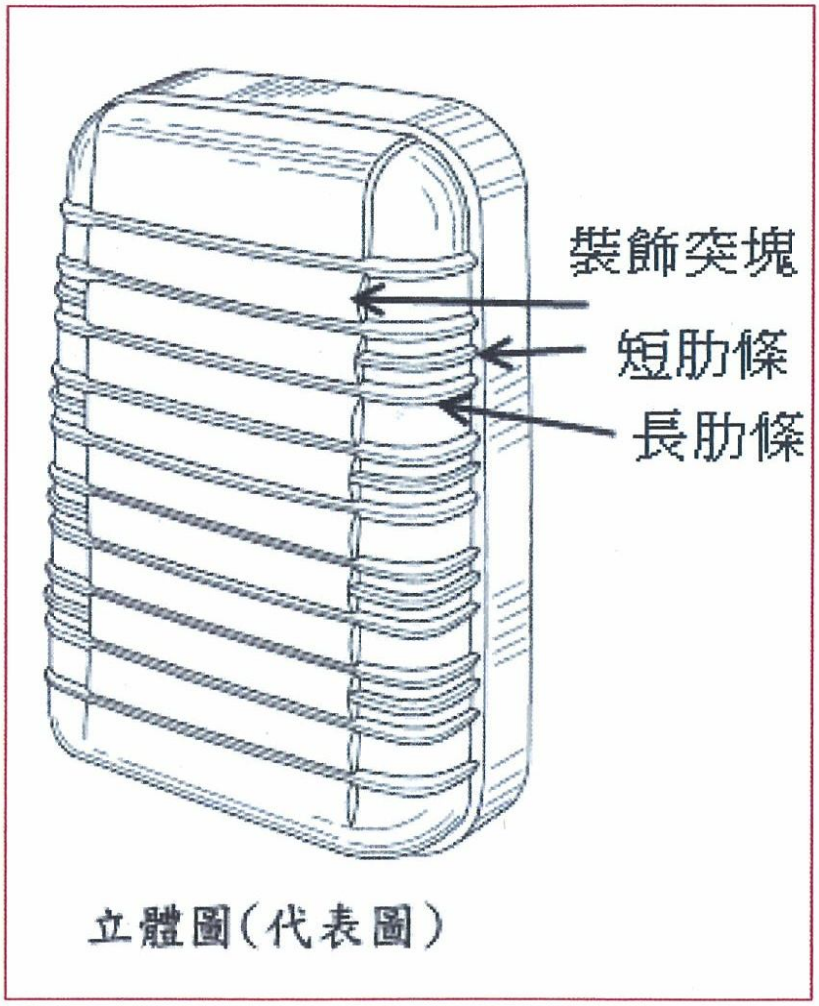

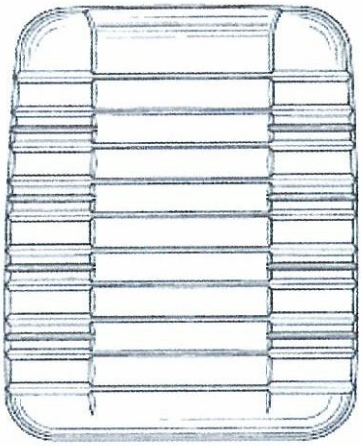

前視圖

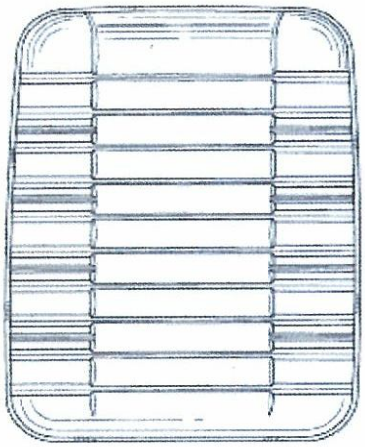

後視圖



左側視圖



右側視圖



俯視圖



仰視圖

聯合新式樣

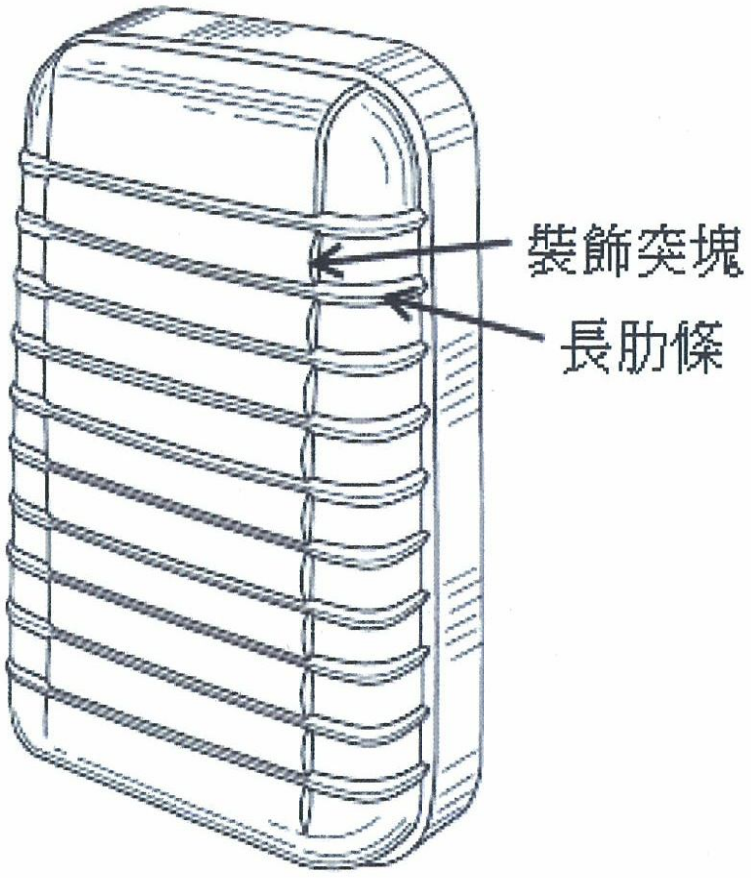

立體圖(代表圖)



前視圖



後視圖

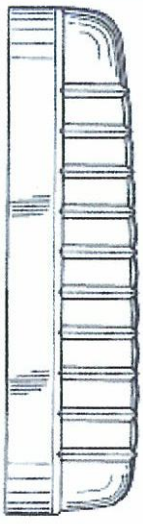

左側視圖



右側視圖



俯視圖



仰視圖

附圖二：

系爭產品實物照片

原證 3













原證 4



原證 5







原證 6





原證 7



附圖三：



比對、判斷時應僅就系爭產品一側之面板為對象

附圖四：

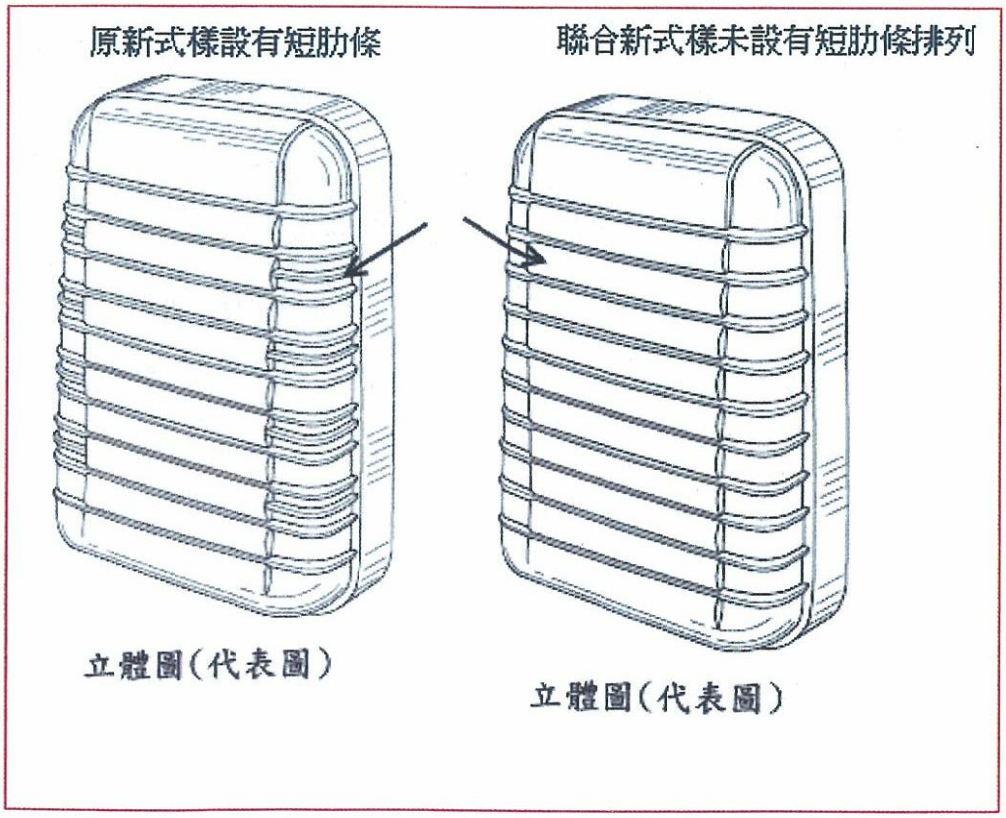

附圖五：


特徵a：本體略呈一矩形體，四角隅呈圓角修飾
系爭專利
系爭產品
特徵c:
長肋條
特徵d:
短肋條
立體圖(代表圖)
特徵b:裝飾突塊

附圖六：


系爭專利聯合新式樣
系爭產品
無短肋條
立體圖(代表圖)

105 年度民專上易字第 2 號附表：

附表一：上訴人銷售系爭產品之數量金額統計表

	行李箱規格	20 吋		24 吋		28 吋		20+24 吋		20+28 吋		24+28 吋		20+24+28 吋		總計（元）
編號	網路平台	數量	金額	數量	金額	數量	金額	數量	金額	數量	金額	數量	金額	數量	金額	金額
1	大買家公司	0	0	1	2480	15	28600	3	7540	1	2690	3	10268	21	82780	134358
2	富邦公司	17	20040	26	44892	22	46745	23	53879	3	9069	0	0	484	1641814	1816439
3	森森公司	1	2080	0	0	1	2580	1	3480	0	0	2	7576	80	291160	306876
4	鼎世公司	0	0	0	0	0	0	0	0	0	0	0	0	17	62560	62560
5	台灣樂天公司	1	2080	0	0	0	0	0	0	0	0	0	0	0	0	2080
6	商店街公司	0	0	1	1680	2	3760	0	0	0	0	0	0	0	0	5440
7	udn 買東西	0	0	0	0	0	0	0	0	0	0	0	0	5	1900	1900
	總計	19		28		40		27		4		5		607		2329653

附表二：上訴人銷售額扣除成本後所得之利益計算表

行李箱規格	銷售數量（個）	成本（ 元/每個）	應扣除成本（元）
20 吋	657（19+27+4+607）	572	375804
24 吋	667（28+27+5+607）	687	458229
28 吋	656（40+4+5+607）	801	525456
應扣除之成本總額			1359489
上訴人銷售額			2329653
上訴人銷售額扣除後所得之利益			970164