

附表：本件爭點（本院卷二第 305 頁）：

一	<p>專利有效性部分：</p> <p>1、乙證 1、乙證 1、2 之結合、乙證 1、3 之結合、乙證 1、4 之結合是否足以證明系爭專利請求項 1、2、5、9 至 12 不具進步性？</p> <p>2、乙證 1、6 之結合、乙證 1、2、6 之結合、乙證 1、3、6 之結合、乙證 1、4、6 之結合是否足以證明系爭專利請求項 7 不具進步性？</p> <p>3、乙證 1、5 之結合、乙證 1、2、5 之結合、乙證 1、3、5 之結合、乙證 1、4、5 之結合是否足以證明系爭專利請求項 13、14、17、21 至 24 不具進步性？</p> <p>4、乙證 1、5、6 之結合、乙證 1、2、5、6 之結合、乙證 1、3、5、6 之結合、乙證 1、4、5、6 之結合是否足以證明系爭專利請求項 19 不具進步性？</p> <p>5、乙證 1、5 之結合、乙證 1、2、5 之結合、乙證 1、3、5 之結合、乙證 1、4、5 之結合是否足以證明系爭專利請求項 25、26 不具進步性？</p>
二	<p>上訴人指控之系爭產品何所指？系爭產品與保全機台是否相同或實質相同？上開二產品是否分別為被上訴人產銷之產品？又上開二產品是否分別在我國境內製造、販賣、使用？</p>
三	<p>專利侵權部分：</p> <p>1、系爭專利請求項所記載之「鍵盤模組」應如何解釋？除「按鍵」之外是否應包含其他元件？</p> <p>2、系爭產品、保全機台是否落入系爭專利請求項 1、2、5、7、9 至 14、17、19、21 至 26 之文義、均等範圍？</p>
四	<p>上訴人依專利法第 96 條第 1、3 項規定請求防止、排除侵害，有無理由？</p>
五	<p>上訴人依專利法第 96 條第 2 項、第 97 條，民法第 184 條第 1 項前段、第 185 條，公司法第 23 條第 2 項規定；或民法第 179 條規定，請求被上訴人負連帶賠償責任，有無理由？賠償金額應為若干？</p>

附件一：系爭專利主要圖式

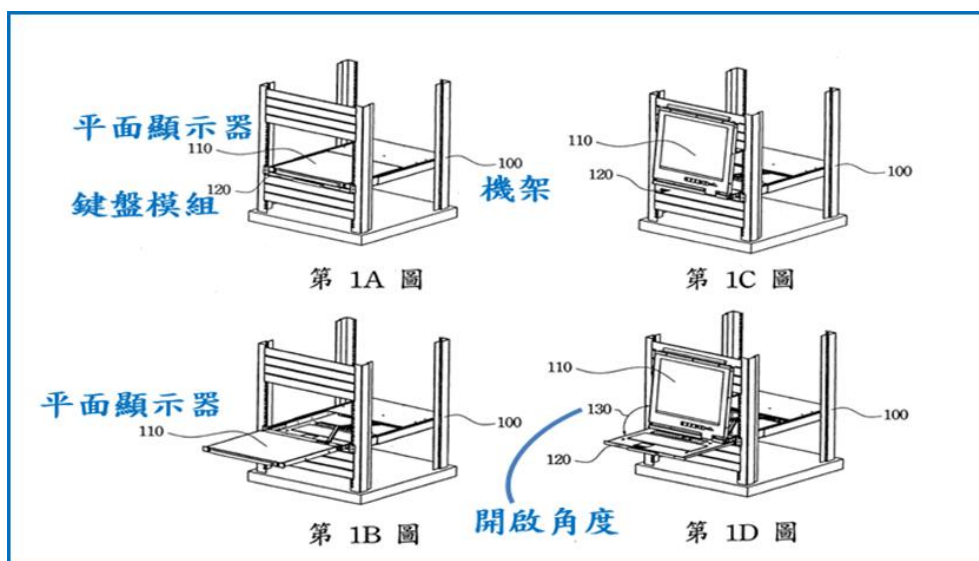


圖 1 系爭專利較佳實施例之示意圖

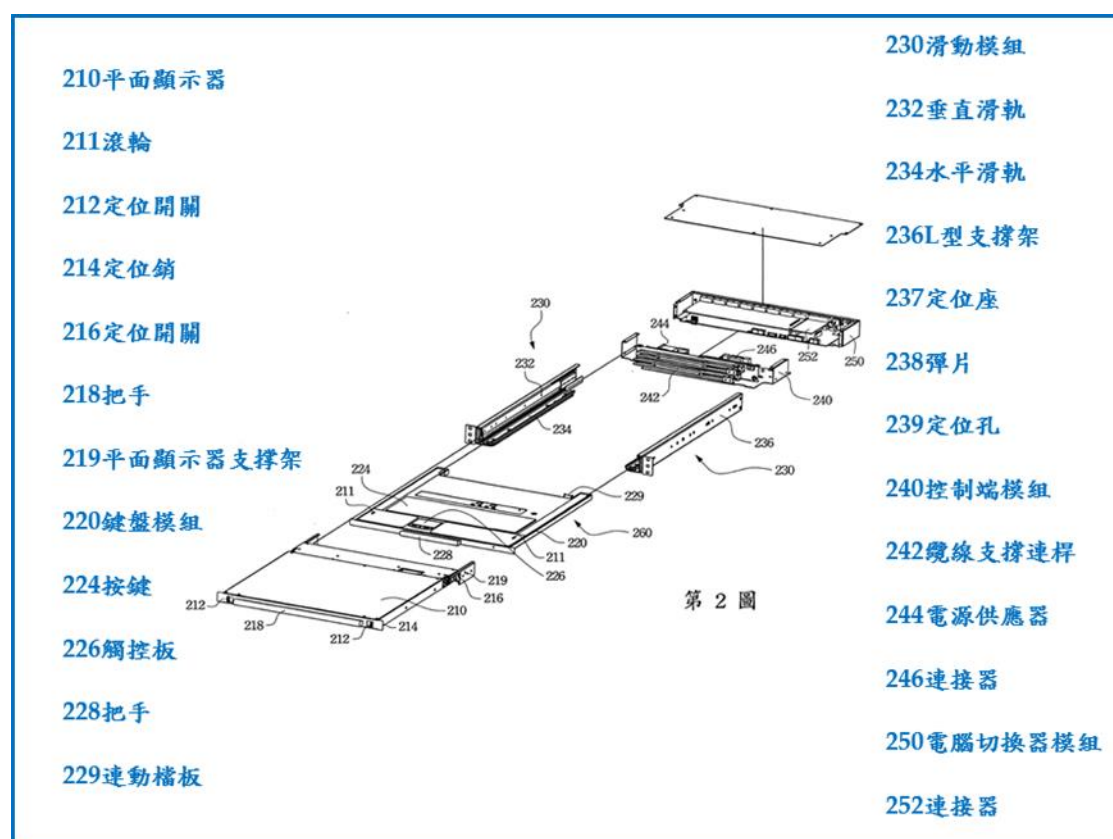


圖 2 系爭專利水平及垂直滑軌爆炸圖

附件二：乙證1 主要圖式

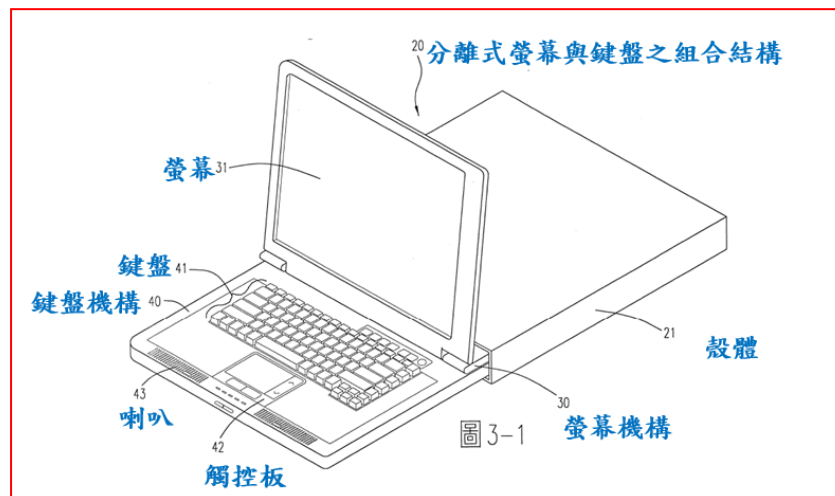


圖 3 乙證圖 3-1 係實施例動作示意圖

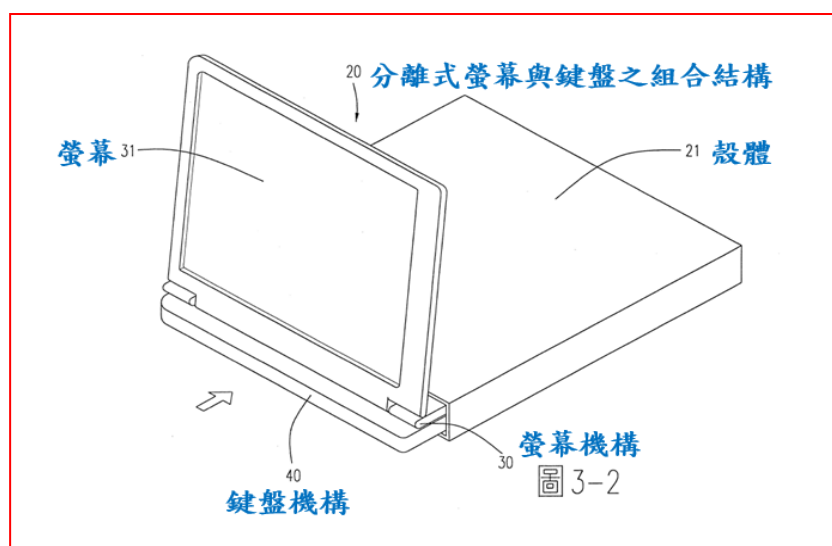


圖 4 乙證1 圖 3-2 係將鍵盤收起而僅露出螢幕之示意圖

附件三：乙證 2 主要圖式

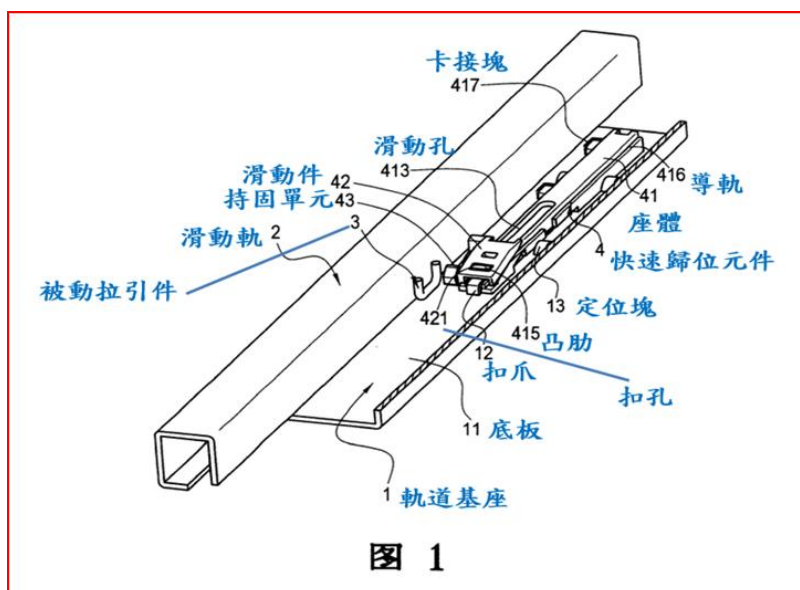


圖 5 乙證 2 圖 1 係外觀立體圖

附件四：乙證 3 主要圖式

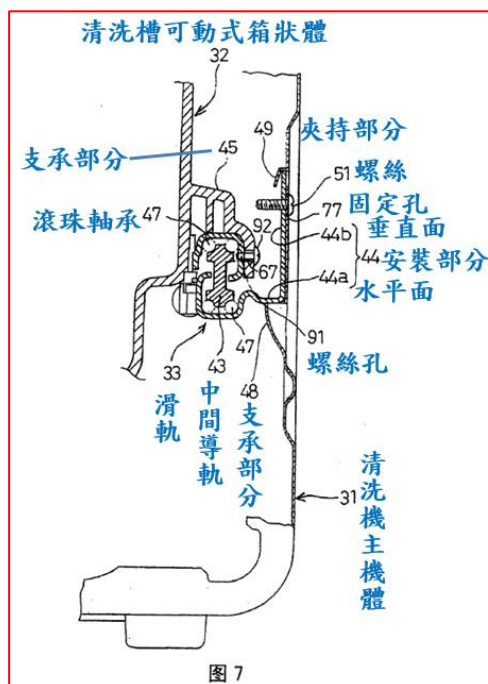


圖 6 乙證 3 圖 7 係表示滑軌的安裝結構的放大截面圖

附件五：乙證 4 主要圖式

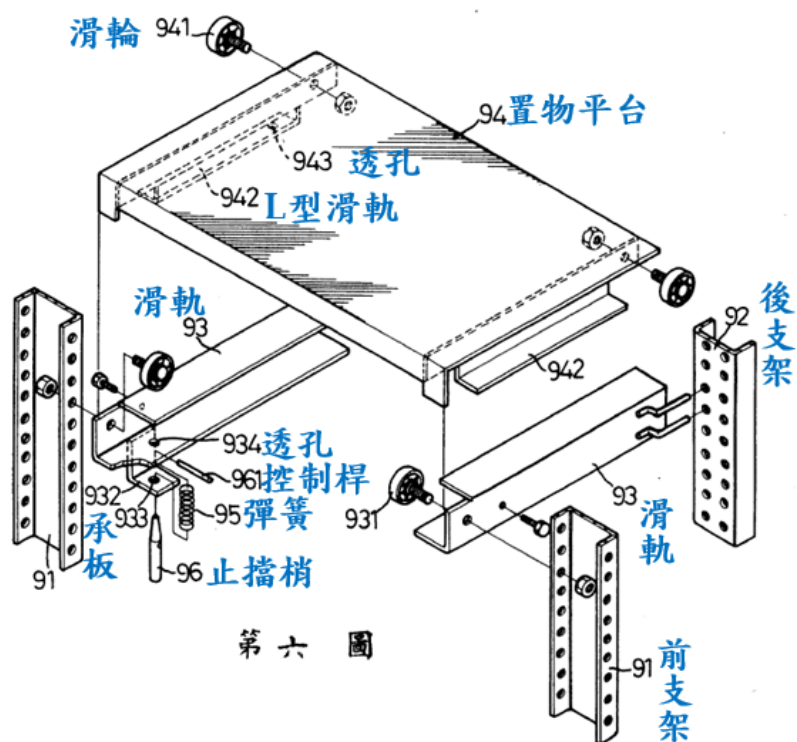


圖 7 乙證 4 圖 6 係習用之分解示意圖

附件六：乙證 5 主要圖式

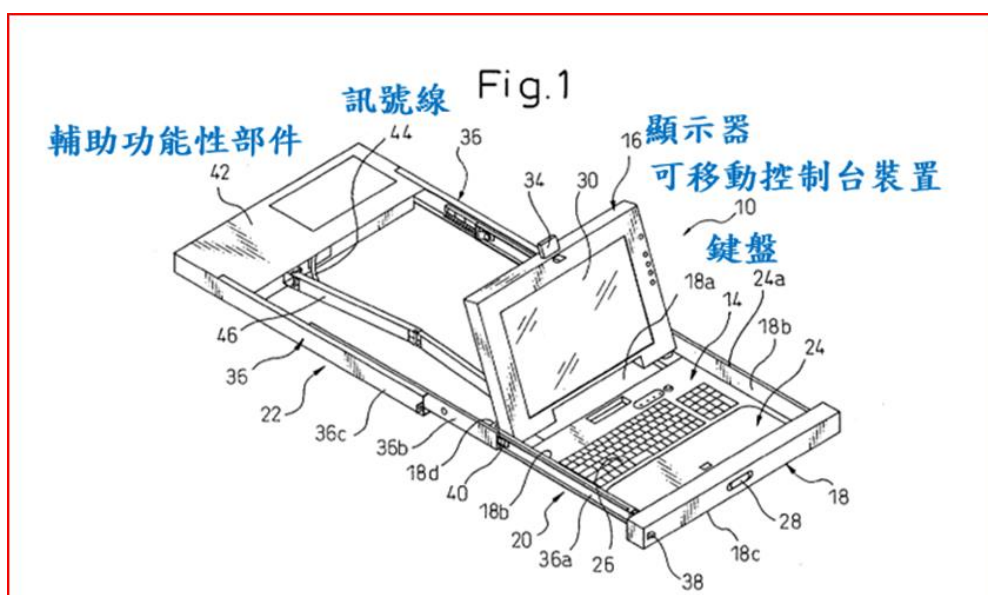


圖 8 乙證 5 之圖 1 係可移動控制裝置展開狀態之透視圖

附件七：乙證 6 主要圖式

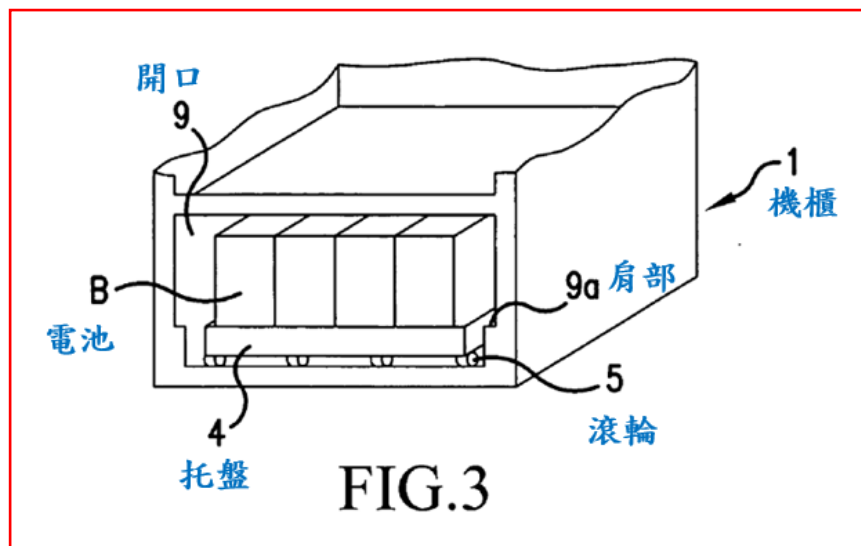


圖 9 乙證 6 圖 3 係承載托盤滾輪架之合攏狀態圖

附件八（輔助說明標示）：

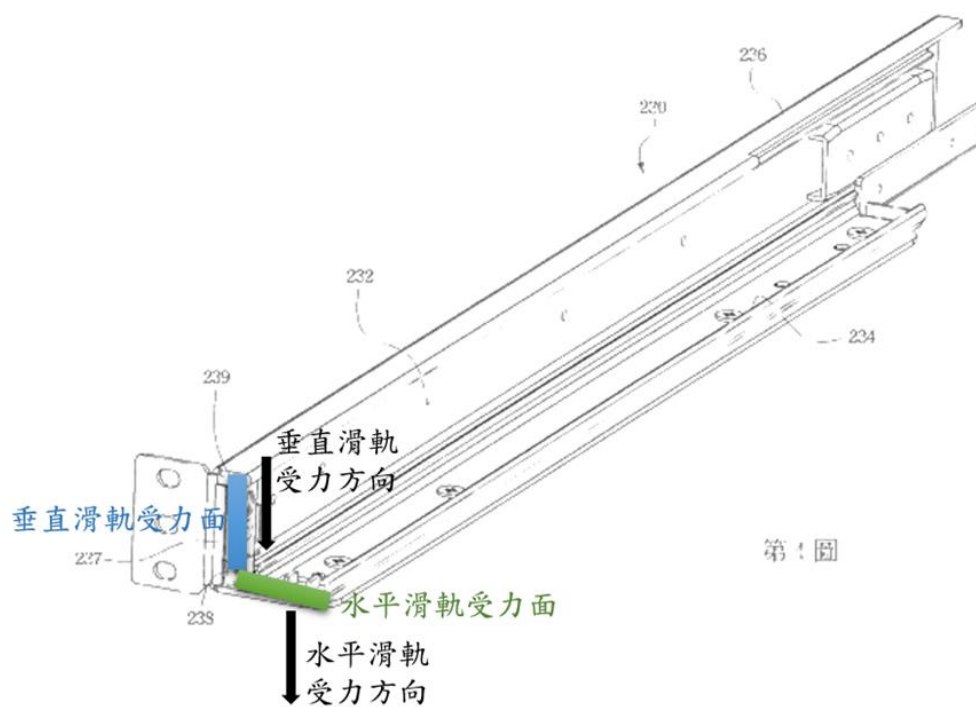


圖 10 水平及垂直滑軌受力面與所受之力關係圖

附件九：

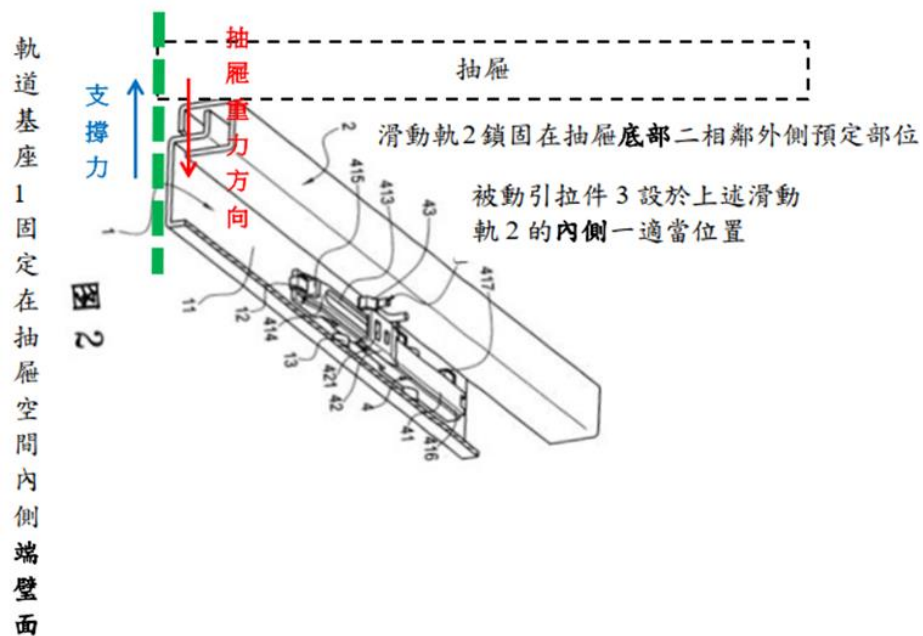


圖 11 上訴人主張乙證 2 之「滑動軌 2」對應系爭專利垂直滑軌之示意圖

附件十（輔助說明標示）：

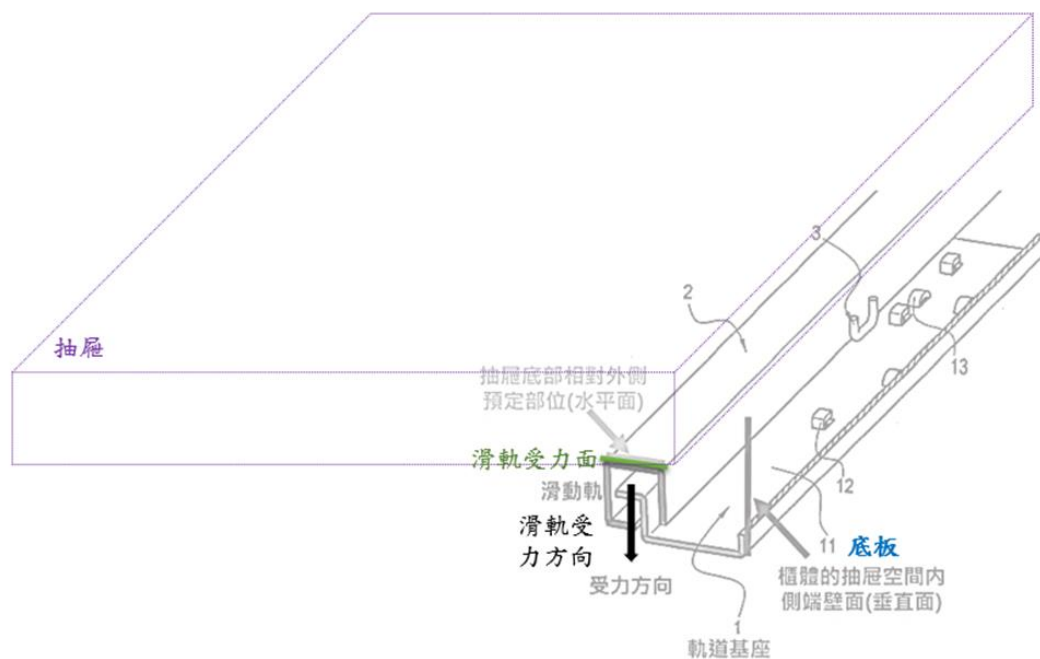


圖 12 乙證 2 之「滑動軌 2」受力面與其所受之力關係圖

附件十一（輔助說明標示）：

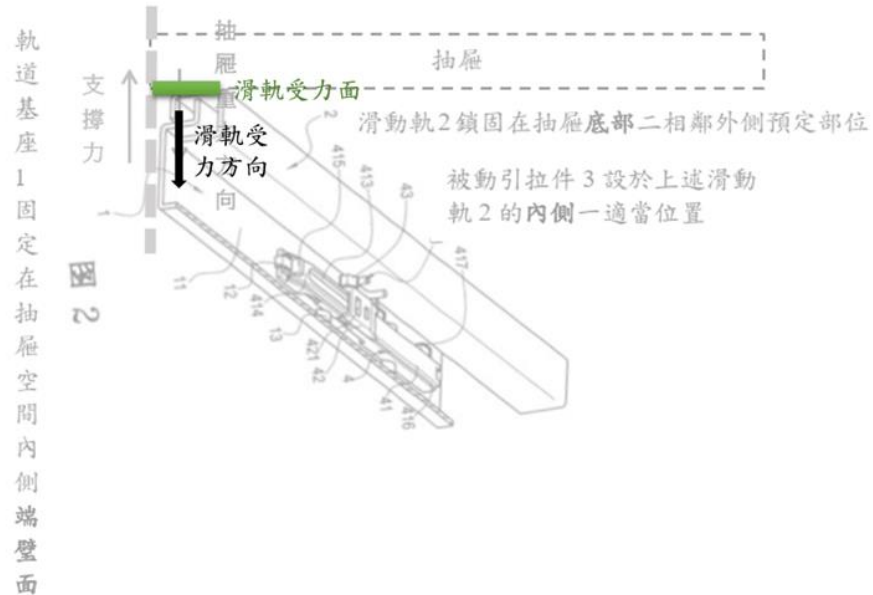


圖 13 倘採上訴人解釋，乙證 2 之「滑動軌 2」受力面與其所受之力關係圖

附件十二：

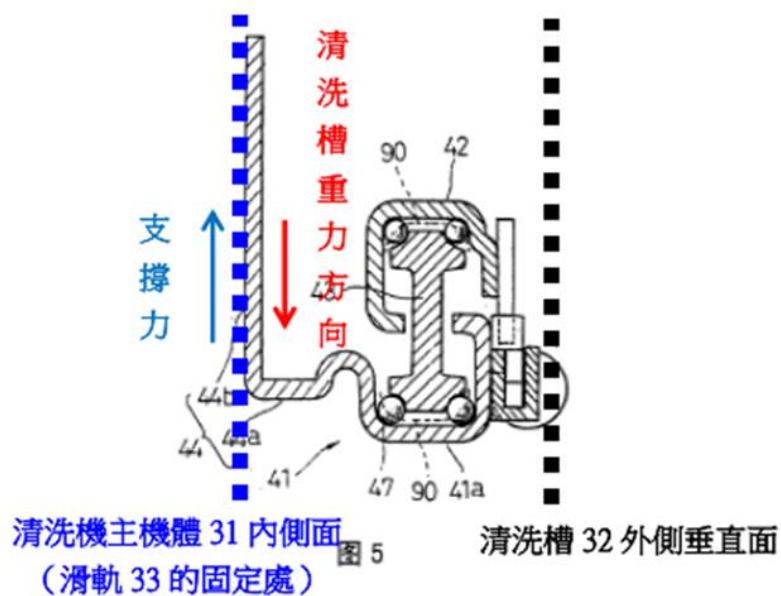


圖 14 上訴人主張乙證 3 之「滑軌 33」對應系爭專利垂直滑軌之示意圖

附件十三（輔助說明標示）：



圖 15 乙證 3 之「滑軌 33」受力面與其所受之力關係圖

附件十四：

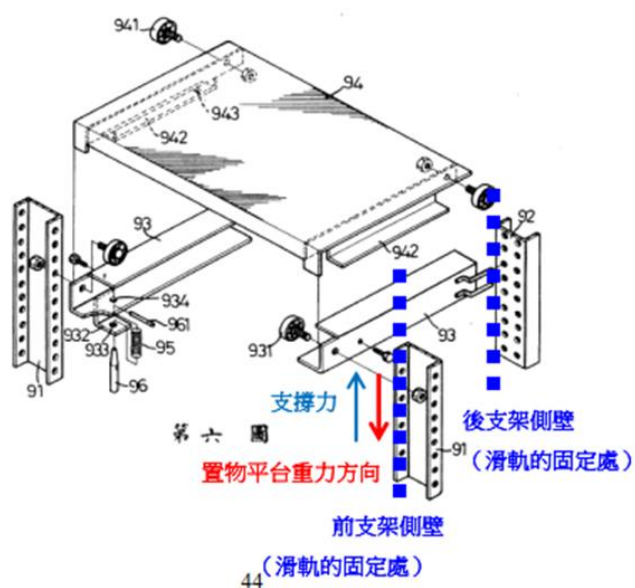


圖 16 上訴人主張乙證 4 之「L 型滑軌 942」及「滑軌 93」對應系爭專利垂直滑

軌之示意圖

附件十五（輔助說明標示）：

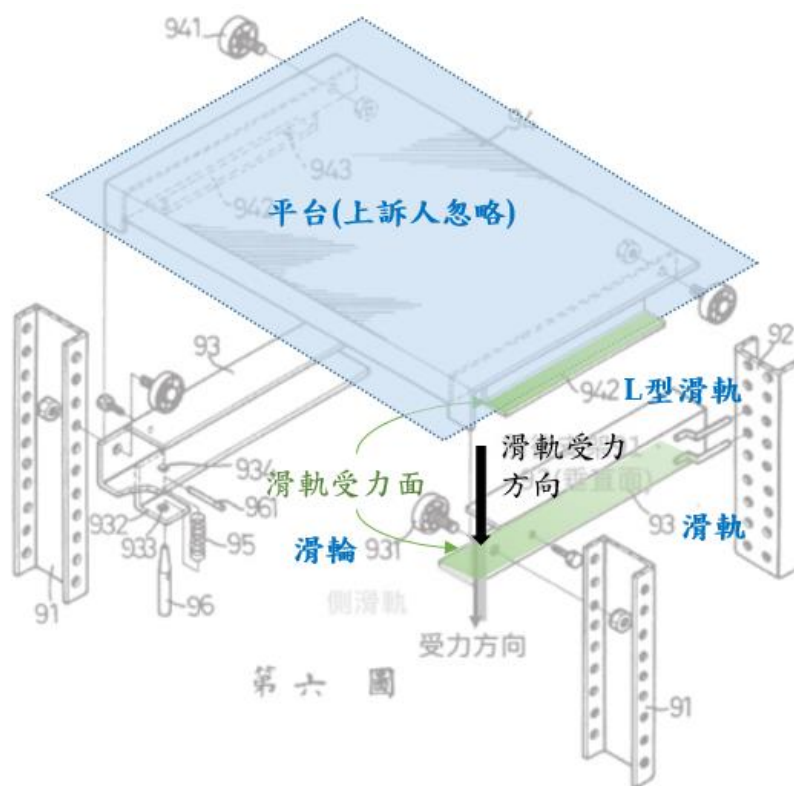


圖 17 乙證 4 之「L 型滑軌 942」及「滑軌 93」受力面與其所受之力關係圖

附件十六：

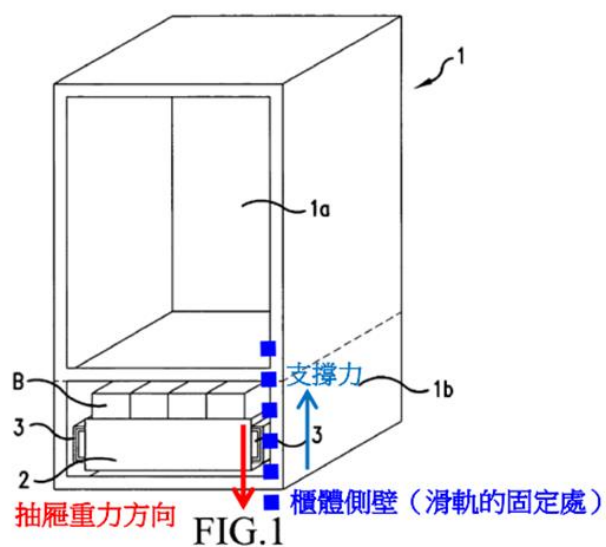


圖 18 上訴人主張乙證 6 之「滑軌 3」對應系爭專利垂直滑軌之示意圖

附件十七（輔助說明標示）：

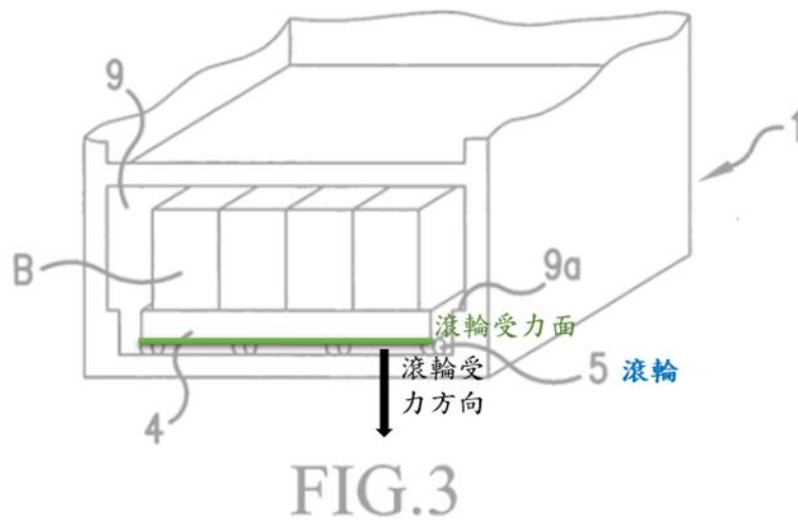


圖 19 乙證 6 之「滾輪 5」受力面與其所受之力關係圖

附件十八：



圖 20 LKM-935/G 產品正面圖

附件十九：



圖 21 LKM-935/G 產品背面圖